

# АУДИТОРИИ ТЕЛЕКАНАЛОВ И РАДИОСТАНЦИЙ В САНКТ-ПЕТЕР- БУРГЕ



Данные по аудиториям телеканалов и радиостанций, вещающих в Санкт-Петербурге, предоставлены Социологическим отделом Дирекции общественного мнения ГТРК "Петербург - 5 канал".

## Характеристика исследований

**Генеральная совокупность (ГС)** — население Санкт-Петербурга, включая пригороды, в возрасте 10 лет и старше — 4284 тыс. чел.

**Метод сбора информации** — телефонный опрос Day-after-recall.  
**Величина выборки** — в декабре 1996 года опрошено 9300 респондентов (с 7 октября по 10 ноября — 10500 респондентов).

## Основные показатели

**Среднесуточная аудитория телеканала/радиостанции (Daily reach)** — количество или % представителей ГС, смотревших/слушавших телеканал/радиостанцию в среднем за сутки (тыс. чел., %ГС).

**Доля аудитории телеканала/радиостанции в телеаудитории/радиоаудитории (Share)** — %-ное соотношение аудитории телеканалов/радиостанций в общей телеаудитории/радиоаудитории, принятой за 100% в определенный временной интервал.

**Рейтинг телепередачи** — количество или % представителей ГС, смотревших данную передачу. Средний рейтинг телепередачи за определенный временной период вычисляется как среднеарифметическая величина рейтингов всех вышедших передач за этот период (%ГС, тыс. чел.).

## Показатели аудитории телеканалов

(декабрь 1996 года)

Телеканалы	Возможность просмотра		Средне-суточная аудитория		Доля в теле-аудитории
	тыс. чел.	%ГС	тыс. чел.	%ГС	%
ОРТ	4241	99	2429	56,7	34,1
РТР	4198	98	1452	33,9	20,4
Петербург - 5 канал	4241	99	1422	33,2	20,0
НТВ	3256	76	801	18,7	11,3
6 канал	3042	71	364	8,5	5,1
11 канал	3042	71	317	7,4	4,5
Видео-магнитофон	900	21	94	2,2	1,3
40 канал	1799	42	73	1,7	1,0
Кабельное телевидение	428	10	69	1,6	1,0
22 канал	1285	30	39	0,9	0,5
51 канал	1499	35	21	0,5	0,3
36 канал	1242	29	21	0,5	0,3
ТВ-3 Россия	1242	29	9	0,2	0,1
Спутниковое телевидение	43	1	4	0,1	0,1
Колпинское телевидение	43	1	4	0,1	0,1

# Рейтинги регулярных телепередач

(декабрь 1996 года)

Время и дни выхода телепередач в эфир указаны по факту их трансляции в декабре 1996г.

ОРТ	Средний рейтинг	Время выхода	День выхода	Жанр передачи	тыс. чел. %ГС	
					тыс. чел.	%ГС
Поле чудес	1122	26,2	19:45, 21:45	вт., чт., пт.	развл.	
Х.ф. по вс.	977	22,8	18:10, 20:45	пт., вс.	х.ф.	
Что? Где? Когда?	977	22,8	21:55	сб.	развл.	
Время	934	21,8	21:00	пн.-пт., вс.	информ.	
Время (Программа С.Доренко)	893	20,9	21:00	сб.	информ.	
Золотая серия	789	18,4	18:10, 19:05	чт., сб.	х.ф.	
Время	713	16,7	20:00	вт., пт., вс.	информ.	
Джентльмен-шоу	688	16,1	19:10, 20:15	пн., чт., сб.	развл.	
"Новая жертва" (Бразилия)	651	15,2	18:15, 18:20	пн.-вс.	сериал	
Угадай мелодию	649	15,1	19:35	пн.-ср.	муз.	

РТР	Средний рейтинг	Время выхода	День выхода	Жанр передачи	тыс. чел. %ГС	
					тыс. чел.	%ГС
Сам себе режиссер	728	17,0	21:30, 22:20	пт.	развл.	
Городок	673	15,7	21:30	ср.	развл.	
Любимые комедии	540	12,6	21:15, 16:00	чт., пт., вс.	х.ф.	
"Санга-Барбара"	536	12,5	20:35	пн.-пт.	сериал	
Х.ф. по вых.	471	11,0	20:35, 21:15	пт., вс.	х.ф.	
Вести	450	10,5	20:00	пн.-сб.	информ.	
Субботний вечер с...	447	10,4	18:20, 20:35	сб.	темат.	
Зеркало	410	9,6	20:00	вс.	информ.	
Скрытая камера	353	8,3	21:30	пн.	развл.	
Х.ф. по будням	328	7,7	20:35	пн.-пт.	х.ф.	

Петербург - 5 канал						
тыс. чел. %ГС						
Телеслужба безопасности	442	10,3	21:45	пн.-вс.	тематич.	
Информ-ТВ	335	7,8	19:55	пн.-вс.	информ.	
Х.ф. по вых.	323	7,6	20:20, 20:50	пт.-вс.	х.ф.	
"История любви"	300	7,0	13:10	пн.-вс.	сериал	
Информ-ТВ (Междунар. обзор.)	286	6,7	22:55	вс.	информ.	
Информ-ТВ (Обратный отсчет)	283	6,6	19:55	вс.	информ.	
"История любви"						

(Арг.-Исп.)	278	6,5	20:25	пн.-вс.	сериал
Информ-ТВ	278	6,5	22:55	пн.-сб.	информ.
“Убойный отдел” (США)	275	6,4	22:00	пн.-вс.	сериал
Ноу смокинг	266	6,2	22:10	пт., вс.	развл.

**НТВ**

	тыс. чел.	%ГС			
Итоги	458	10,7	21 00	вс.	информ.
Кумиры старого кино	317	7,4	20:00	чт., пт.	х.ф.
Мир кино	295	6,9	22:10, 22:50	сб., вс.	х.ф.
Куклы	243	5,7	21:45, 22:35	сб.	развл.
Времечко	234	5,5	23:30	пн.-пт.	информ.
Русский детектив	228	5,3	19:30, 19:40	вс.	х.ф.
Сегодня вечером	211	4,9	22:00	пн.-сб.	информ.
“За гранью возможного” (США)	203	4,7	22:35	пн.-пт.	сериал
Сегодня вечером	195	4,6	19:00	пн.-вс.	информ.
Наше новое кино	193	4,5	19:30	вс.	х.ф.

**6 канал**

	тыс. чел.	%ГС			
“Мария Хосе” (Мексика)	201	4,7	19:15	пн.-вс.	сериал
Час Диснея	96	2,2	17:00	пн.-вс.	детская
“Даллас” (США)	71	1,7	20:00	пн.-пт.	сериал
“Красавица и чудовище” (США)	64	1,5	20:00	пт., вс.	сериал
Х.ф. повых.	62	1,5	21:30	сб., вс.	х.ф.

**11 канал**

	тыс. чел.	%ГС			
Х.ф. повых.	209	4,9	20:15	сб., вс.	х.ф.
Х.ф. по будням	152	3,6	22:10, 23:00	пн.-пт.	х.ф.
Вавилон	109	2,5	21:35, 22:00	пн.-пт., вс.	информ.
“Кобра” (США)	104	2,4	22:45, 22:50	вт.-чт.	сериал
Х.ф. повых.	97	2,3	22:30, 23:15	чт.-вс.	х.ф.

**40 канал**

	тыс. чел.	%ГС			
Х.ф. по будням	33	0,8	22:00	пн., чт., пт.	х.ф.
“Дерзкие и красивые” (США)	27	0,6	21:30	пн.-пт.	сериал
Шесть вечеров с Ю. Никулиным	26	0,6	23:30, 23:40	пн.	авт.
“Комиссар Мулен” (Франция)	22	0,5	22:00	вт.-чт.	сериал
“Два капитана”	21	0,5	17:35	пн.-пт.	сериал

## Показатели аудитории радиостанций

(октябрь-ноябрь 1996 года)

Возможность прослушивания Средне-суточная аудитория Доля в радио-аудитории

Радиостанции	тыс. чел.	%ГС	тыс. чел.	%ГС	%
Петербургское радио	3384	79	1418	33,1	49,1
Балтика	2013	47	291	6,8	10,1
Радио Модерн	1842	43	253	5,9	8,7
Европа Плюс	1971	46	218	5,1	7,6
Маяк	2142	50	171	4,0	5,9
Радио Максимум	1628	38	137	3,2	4,8
Русское Радио	857	20	94	2,2	3,3
Эльдорадио	1200	28	64	1,5	2,2
Радио Ностальжи	1585	37	59	1,4	2,0
Радио России	1585	37	43	1,0	1,4
Радио Рокс	1457	34	21	0,5	0,8
Надежда	771	18	21	0,5	0,7
Свобода	771	18	17	0,4	0,5
Радио I (Петроград)	1071	25	9	0,2	0,3
Радио России 107 FM	900	21	9	0,2	0,3
Рекорд	857	20	9	0,2	0,3
Теос	728	17	3	0,07	0,2
Радио I (Останкино)	1328	31	<1,7	<0,04	
Другие			18	0,4	0,6

### СРЕДНЕСУТОЧНАЯ АУДИТОРИЯ РАДИОСТАНЦИЙ В ЦЕЛЕВЫХ ГРУППАХ

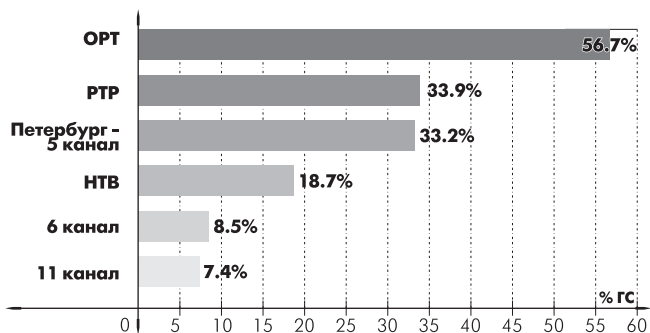
(октябрь-ноябрь 1996 года)

Радиостанции	Слушатели в автомобиле	Слушатели на работе	С доходом >150\$ на чел.	Предприниматели
	тыс. чел.			
Петербургское радио	34	110	46	11
Балтика	81	70	20	10
Радио Модерн	67	39	25	15
Европа Плюс	53	39	19	10
Маяк	9	30	9	<1
Радио Максимум	26	23	16	7
Русское Радио	27	21	12	6
Эльдорадио	16	14	8	4
Радио Ностальжи	12	17	8	6
Радио России	3	7	3	1
Радио Рокс	8	5	3	2
Надежда	3	6	1	
Свобода	0,4	1	2	
Радио I (Петроград)	1	1	1	1
Радио России 107 FM	3	2	2	1
Рекорд	2	1	2	1
Другие	1	2	2	1

**СРЕДНЕСУТОЧНАЯ АУДИТОРИЯ ТЕЛЕКАНАЛОВ**

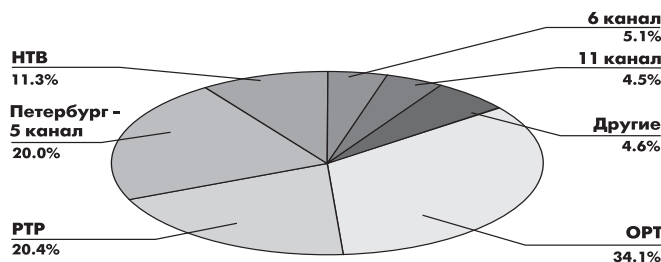
(декабрь 1996 года)

На диаграмме приводятся данные для телеканалов, среднесуточная аудитория которых превышает 5% ГС.

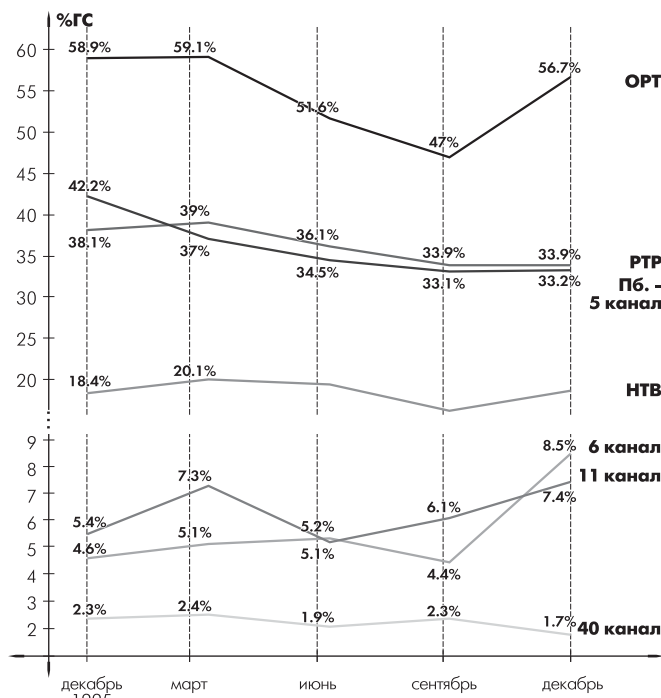


**ДОЛЯ АУДИТОРИИ ТЕЛЕКАНАЛОВ В ТЕЛЕАУДИТОРИИ**

(декабрь 1996 года)



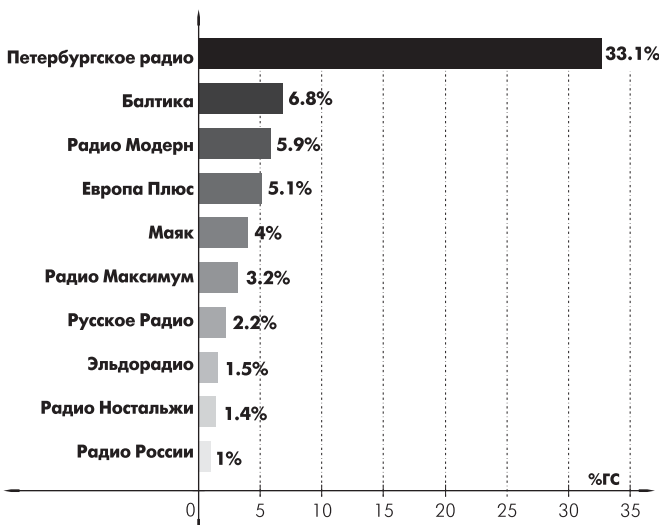
**Динамика среднесуточной аудитории телеканалов в 1995-96 гг.**



**СРЕДНЕСУТОЧНАЯ АУДИТОРИЯ РАДИОСТАНЦИЙ**

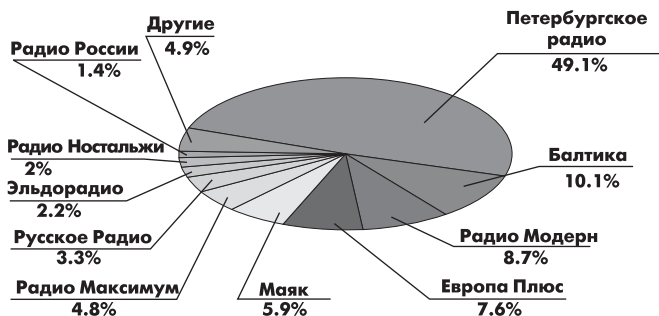
(октябрь-ноябрь 1996 года)

На диаграмме приводятся данные для радиостанций, среднесуточная аудитория которых превышает 1% ГС.

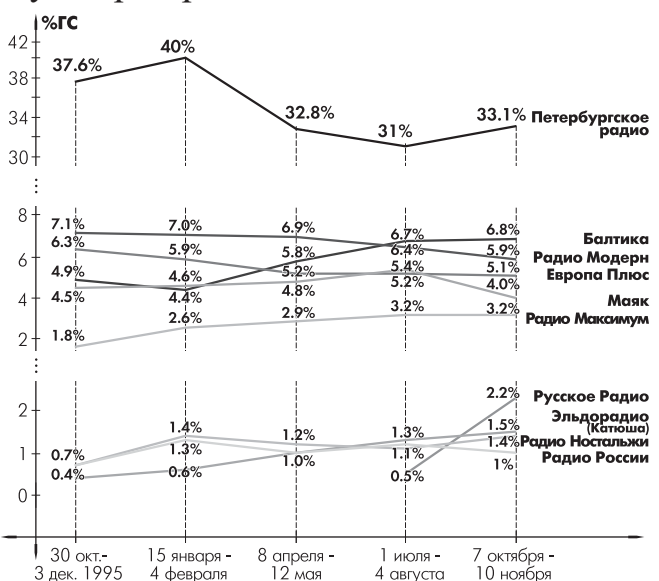


**ДОЛЯ АУДИТОРИИ РАДИОСТАНЦИЙ В РАДИОАУДИТОРИИ**

(октябрь-ноябрь 1996 года)



**Динамика среднесуточной аудитории радиостанций в 1995-96 гг.**



# Среднесуточная аудитория радиостанций в целевых группах

(октябрь-ноябрь 1996 года)

На диаграмме приводятся данные для радиостанций, общая среднесуточная аудитория которых превышает 1%ГС)

ЦЕЛЕВАЯ ГРУППА:

