

# РЕЙТИНГ ПЕЧАТНЫХ ИЗДАНИЙ И РАДИОСТАНЦИЙ В САНКТ-ПЕТЕРБУРГЕ

**GALLUP**  
St. Petersburg

Данные предоставлены исследовательской фирмой Gallup St. Petersburg

## Характеристика исследования

**Генеральная совокупность (ГС)** — население Санкт-Петербурга (включая пригороды) старше 16 лет — 3932 тыс. человек.

**Сбор информации** - личные квартирные интервью, методология проекта - R/F (recency/frequency - последнее обращение/частота).

**Размер выборочной совокупности** — 1000 человек, выборка — маршрутная квотная, с равномерным распределением по районам города.

**Сроки исследования** — апрель 1997 г. (в рамках проекта NRS (National Readership Survey) / Media Omnibus).

## Основные параметры

**Аудитория одного номера печатного издания** — среднее количество людей, читающих данное печатное издание (рассчитывается как средняя “аудиторий последнего выхода” (дня, недели, месяца) за определенный период времени).

Рейтинги приведены только по тем изданиям, аудитория одного номера которых превысила 0.5% от генеральной совокупности.

**Среднесуточная аудитория радиостанции** — среднее количество людей, слушавших данную станцию хотя бы один раз за день (рассчитывается как средняя “аудиторий вчерашнего дня” за определенный период времени).

**Аудитория радиостанции за неделю** — количество людей, слушавших данную станцию хотя бы один раз за неделю (7 дней, предшествующих дню проведения опроса).

## Показатели аудитории печатных изданий

(апрель 1997 г.)

Аудитория одного номера

Ежедневные издания	тыс. чел.	% от ГС
С.-Петербургские ведомости	456,1	11,6
КП (д)	268,1	6,8
Вечерний Петербург	200,9	5,1
Час Пик (д)	156,0	4,0
Известия	153,8	3,9
Смена	105,9	2,7
Невское время	105,2	2,7
Коммерсантъ-daily	102,8	2,6
Спорт-Экспресс	95,1	2,4
Российская газета	80,7	2,1
Вести	74,1	1,9
Труд	66,8	1,7
Российские вести	65,2	1,7
Советская Россия	63,9	1,6
Советский спорт	61,8	1,6
Деловой мир	43,6	1,1
Финансовые известия	39,8	1,0
Правда	38,3	1,0
Московский комсомолец	31,2	0,8

Еженедельные издания  
и издания, выходящие  
2-4 раза в неделю

тыс. чел. % от ГС

Центр-плюс	1156,9	29,4
Экстра-Балт	1010,2	25,7
Аргументы и факты	736,5	18,7
Телевидение. Радио	666,4	16,9
Калейдоскоп	615,5	15,6
Асток-Пресс	424,7	10,8
Привет, Петербург	318,7	8,1
Петровский курьер	261,2	6,6
Реклама-шанс	232,7	5,9
Реклама плюс	204,2	5,2
Лиза	203,3	5,2
Из рук в руки	170,2	4,3
Калейдоскоп по пятницам	153,0	3,9
Шанс для всех	147,5	3,7
КП (w)	140,4	3,6
Телевик	129,3	3,3
ТВ-Парк	104,6	2,7
24 часа Дайджест	100,7	2,6
АиФ ‘Я молодой’	83,5	2,1
Огонек	74,8	1,9
Экономика и жизнь	66,8	1,7
Биржа труда	59,6	1,5
За рулем (w)	53,1	1,4
Деньги	48,5	1,2
То да се	48,2	1,2
Деловой Петербург	47,1	1,2
Собеседник	46,9	1,2
Оптовик	43,5	1,1
Профессия	41,6	1,1
Коммерсантъ	41,4	1,1
Телемению	40,2	1,0
Итого	40,0	1,0
Финансовая газета	38,9	1,0
Литературная газета	38,7	1,0
Пятое колесо (приложение)	37,9	1,0
Час Пик. Пятница	36,3	0,9
Коммерсантъ-Daily (СПб выпуск)	36,1	0,9
Московские новости	36,1	0,9
Авто	33,4	0,8
Семья	33,2	0,8
Недвижимость Петербурга	32,8	0,8
АиФ ‘Дочки-матери’	32,5	0,8
Семь дней	31,3	0,8
Все для Вас	30,4	0,8
Сорока	27,3	0,7
Неделя	26,5	0,7
Футбол	24,9	0,6
Криминальный вестник	24,0	0,6
Экономика и жизнь (С.-З.)	23,4	0,6

Ежемесячные издания

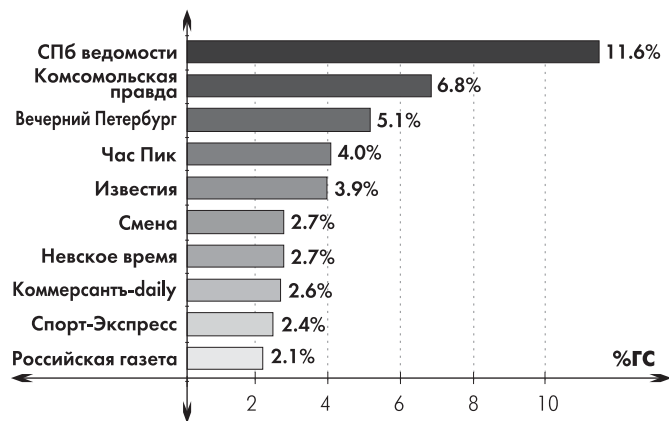
тыс. чел. % от ГС

СПИД-инфо	329,6	8,4
Не скучай	136,6	3,5
Burda	130,7	3,3
Совершенно секретно	108,6	2,8
Cosmopolitan	108,0	2,7
НЛО	91,3	2,3
За рулем (m)	90,5	2,3
Вокруг смеха	83,9	2,1
Дамский угодник	73,7	1,9
Вне закона	65,1	1,7
Крестьянка	56,0	1,4
Здоровье	55,1	1,4
Петербург-Экспресс	53,6	1,4
Домовой	52,0	1,3
Криминальная хроника	50,1	1,3
Натали (журнал)	49,5	1,3
Еще	42,0	1,1
Работница	41,8	1,1
Вокруг света	41,2	1,0
Натали (газета)	30,6	0,8
Авторовею	29,2	0,7
Аномалия	27,0	0,7
Автопилот	24,1	0,6
Пятое колесо	23,0	0,6

## Рейтинги печатных изданий

На диаграммах приводятся аудитории одного номера для газет и журналов, рейтинг которых превышает 2% (апрель 1997 г.)

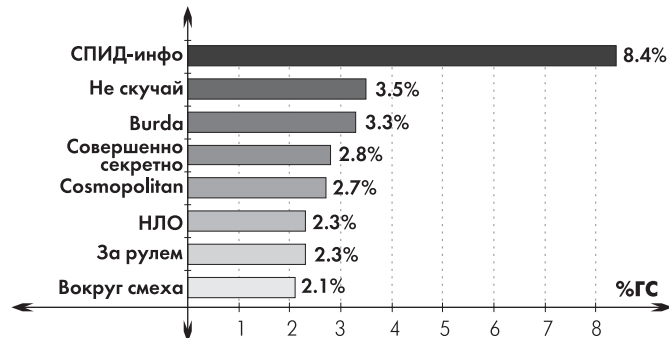
### Ежедневные издания



### Еженедельные издания



### Ежемесячные издания



## Показатели аудиторий радиостанций

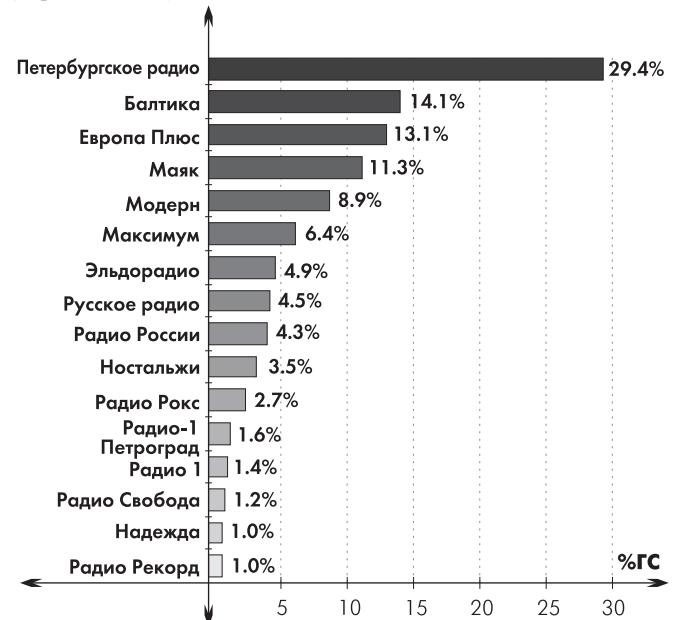
(апрель 1997 г.)

Радиостанции	Аудитория за неделю		Среднесуточная аудитория	
	тыс. чел.	% от ГС	тыс. чел.	% от ГС
Петербургское радио	1972,5	50,2	1 156,0	29,4
Балтика	1189,0	30,2	553,6	14,1
Европа Плюс	1173,3	29,8	517,0	13,1
Маяк	854,4	21,7	445,2	11,3
Модерн	795,3	20,2	351,0	8,9
Радио Максимум	586,6	14,9	252,7	6,4
Эльдорадио	476,4	12,1	191,5	4,9
Русское радио	389,8	9,9	175,8	4,5
Радио России	405,5	10,3	169,0	4,3
Ностальжи	405,5	10,3	135,9	3,5
Радио Рокс	322,8	8,2	105,3	2,7
Радио 1 -				
Петроград	129,9	3,3	61,6	1,6
Радио 1	137,8	3,5	53,4	1,4
Радио Свобода	126,0	3,2	46,4	1,2
Надежда	110,2	2,8	39,4	1,0
Радио Рекорд	94,5	2,4	38,1	1,0
Голос Америки	78,7	2,0	22,3	0,6
Юность	55,1	1,4	-	-
Радио 101	43,3	1,1	-	-
Би-Би-Си	59,1	1,5	-	-

## Рейтинги радиостанций

На диаграмме приводятся среднесуточные аудитории радиостанций, рейтинг которых превышает 1%

(апрель 1997 г.)



### Права публикации

Данные предоставлены компанией ЗАО "Гэллп" только для публикации в журнале "YES!" и могут быть воспроизведены в других изданиях только со ссылкой на ЗАО "Гэллп" и ЗАО "Гэллп Медиа Россия" и с разрешения указанных компаний.