

АУДИТОРИИ ТЕЛЕКАНАЛОВ В САНКТ-ПЕТЕРБУРГЕ



Данные по аудиториям телеканалов, вещающих в Санкт-Петербурге, предоставлены Социологическим отделом дирекции общественного мнения ГТРК "Петербург— 5-й канал".

Характеристика исследования

Генеральная совокупность (ГС) — население Санкт-Петербурга (включая пригороды), в возрасте 10 лет и старше — 4 млн 284 тыс. человек.

Метод исследования — ежедневный телефонный опрос Day-after-recall.

Величина выборки — каждый день опрашивалось не менее 300 разных респондентов (опрос по возможностям приема телеканалов: выборка за каждый месяц — 2100 респондентов).

Возможность просмотра телеканалов в Петербурге

(март—ноябрь 1997 г., % ГС)

Телеканал	Март	Апр.	Июнь	Июль	Сент.	Нояб.
1 канал	99	99	99	99	97	98
РТР	99	99	99	98	96	98
5 канал	99	99	99	99	96	98
НТВ	79	79	79	79	77	77
6 канал	79	74	79	79	73	75
11 канал	80	74	80	80	69	75
40 канал	50	42	50	47	42	48
51 канал	43	39	43	39	38	42
22 канал	38	31	38	31	28	29
36 канал	40	34	40	34	28	31
38 канал	—	—	—	9	11	12
ТВ-3 (27 кан.)	39	31	39	33	22	29
Кабельное ТВ 10	11	10	10	9	12	10
Колпинское ТВ 1	1	1	1	1	2	1
Спутниковое ТВ2	2	2	1	1	2	1

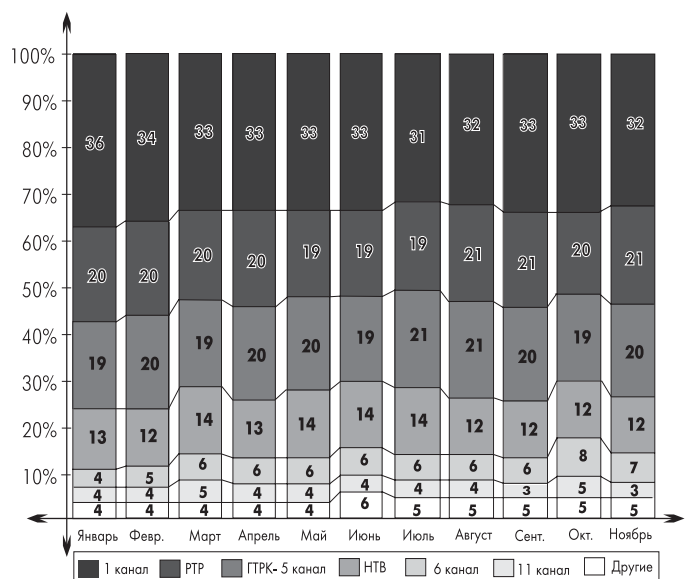
Основные показатели

Среднесуточная аудитория телеканала (Daily reach) — % представителей ГС, смотревших телеканал в среднем за сутки.
Доля аудитории телеканала в телеаудитории (Share) — %-ное соотношение аудитории телеканала в общей телеаудитории, принятой за 100%, в определенный временной интервал.

Возможность просмотра телеканала — % представителей ГС, положительно ответивших на вопрос: "Имеете ли Вы возможность смотреть передачи телеканала по своему телевизору?"

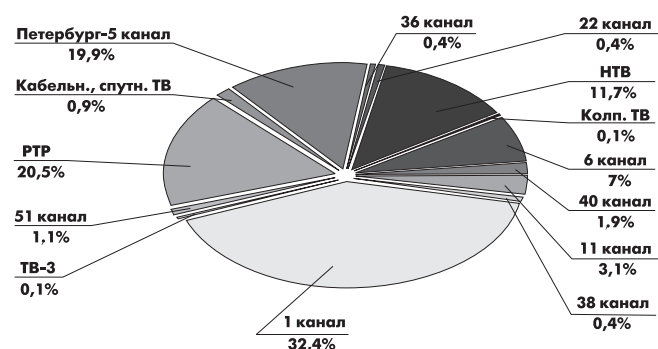
Доля аудитории телеканалов в телеаудитории Петербурга

(январь—ноябрь 1997 г.)



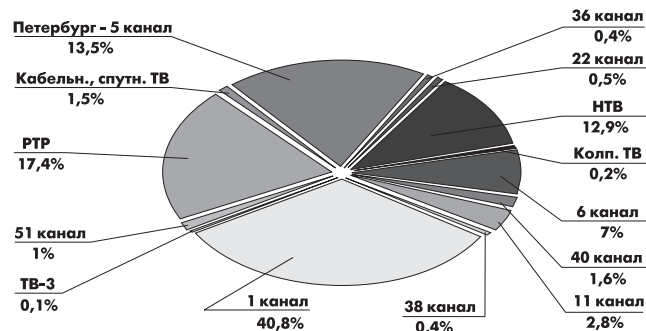
Доля аудитории телеканалов в телеаудитории Петербурга

(ноябрь 1997 г.)



Доля времени просмотра телеканалов в Петербурге

(ноябрь 1997 г.)



Телеаудитория и аудитория телеканалов по дням недели

(ноябрь 1997 г.)

Телеканал	Пн.	Вт.	Ср.	Четв.	Птн.	Суб.	Воскр.	Будни	Вых.	Ноябрь
1 канал	48,8	48,2	50,4	48,9	51,6	52,9	54,7	49,8	54,1	51,3
РТР	34,5	32,8	32,7	36,0	31,8	32,3	31,0	32,9	31,8	32,5
5 канал	29,7	34,3	37,2	30,8	32,1	30,4	29,3	32,8	29,7	31,6
НТВ	16,3	18,2	18,3	16,4	18,5	17,9	22,0	17,8	19,8	18,6
6 канал	12,5	12,8	12,6	14,6	11,4	6,9	7,9	13,1	7,7	11,1
11 канал	4,7	5,3	5,0	6,2	6,0	3,9	4,1	5,2	4,3	4,9
40 канал	2,8	2,8	2,8	2,3	2,4	4,2	3,7	2,6	3,7	3,0
51 канал	1,4	1,7	2,1	1,8	1,3	1,9	1,9	1,7	1,8	1,7
22 канал	1,3	0,8	0,7	0,8	0,5	0,9	0,5	0,8	0,6	0,7
36 канал	1,1	1,3	0,3	0,8	0,7	0,5	0,7	0,8	0,6	0,7
38 канал	0,8	0,3	0,6	1,0	0,5	0,6	0,3	0,7	0,5	0,6
ТВ-3 (27 канал)	0,2	0,2	0,2	0,1	0,3	0,1	0,1	0,2	0,1	0,1
Кабельное ТВ	1,4	0,9	1,3	1,6	1,3	1,1	1,1	1,4	1,0	1,3
Колпинское ТВ	0,1	0,2	0,3	0,1	0,1	0,2	0,5	0,2	0,3	0,2
Спутниковое ТВ	0,2	0,2	0,1	0,3	0,3	0,3	0,2	0,2	0,2	0,2
Телеаудитория	71,3	72,9	75,5	74,3	75,2	72,9	74,0	74,0	73,7	73,9